

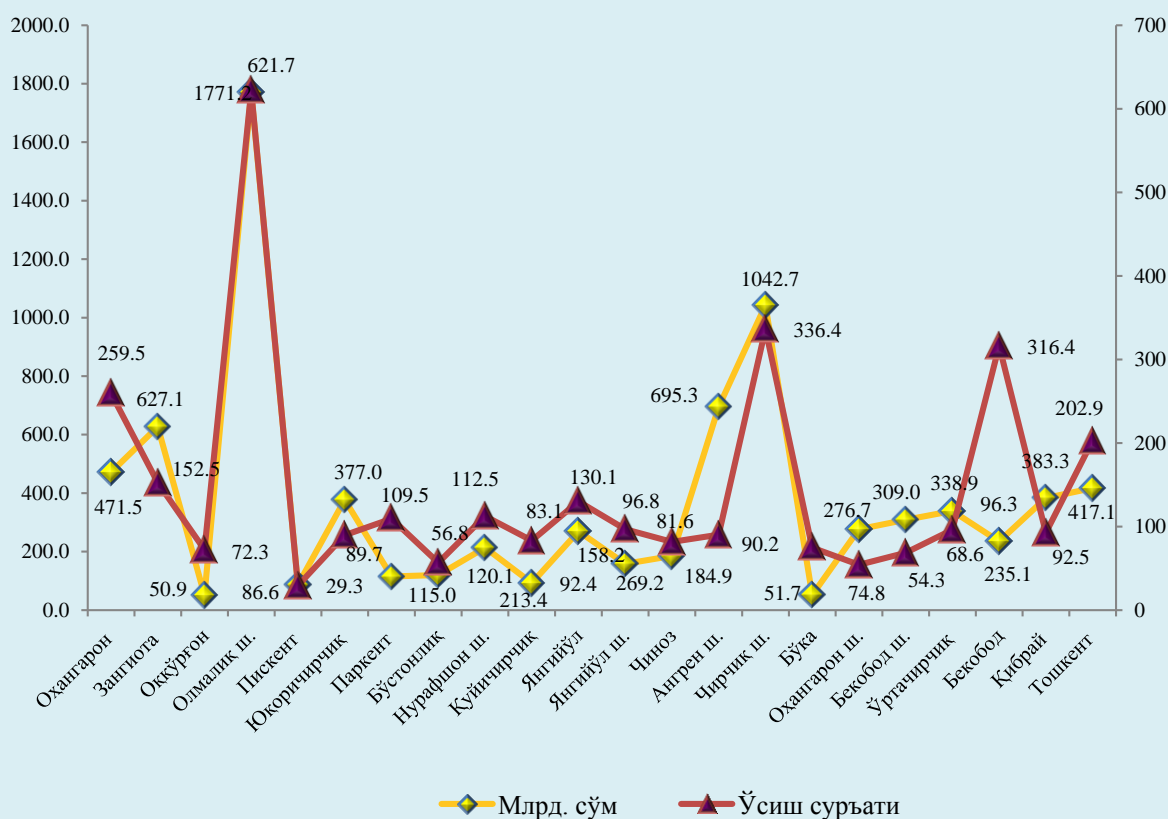
ТОШКЕНТ ВИЛОЯТИ СТАТИСТИКА БОШҚАРМАСИ

2018 йил январь-март ойларида асосий капиталга инвестициялар (дастлабки маълумот)



2018 йил январь-мартда вилоятнинг асосий капиталини кўпайтиришга 1166,7 млрд. сўм миқдорда инвестициялар ўзлаштирилиб, шундан хорижий инвестициялар 99,8 млрд. сўмни ташкил этди. Аҳоли жон бошига асосий капиталга инвестициялар 2018 йилнинг январь-март ойларида 407,3 минг сўмни ташкил этди.

2018 йил январь-март ойларида ҳудудлар кесимида аҳоли жон бошига асосий капиталга киритилган инвестициялар миқдори



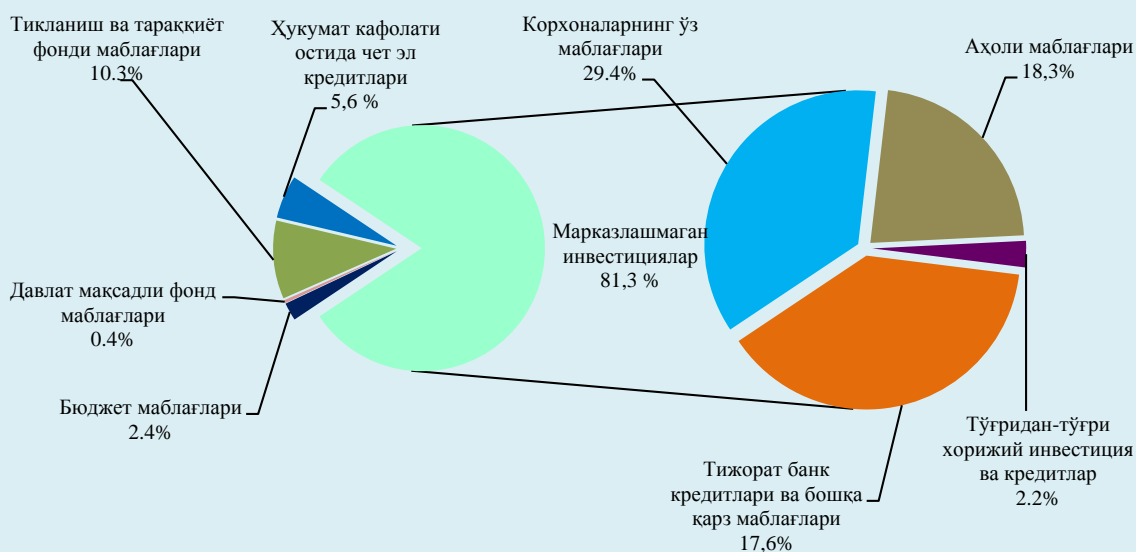
Ҳудудлар кесимида аҳоли жон бошига тўғри келадиган инвестициялар ҳажмининг юқори кўрсаткичлари Олмалик шаҳар 1771,2 минг сўм, Чирчиқ шаҳар 1042,7 минг сўм, Ангрен шаҳар 695,3 минг сўм ва Зангиота туманида 627,1 минг сўмни ташкил этди.

**Молиялаштириш манбалари бўйича асосий капиталга киритилган
инвестицияларнинг тақсимланиши**

	<i>млрд.сўм</i>	<i>ўсиш суръати, %</i>	<i>яқунга нисбатан фоиз</i>
Асосий капиталга киритилган инвестициялар	1166,7	144,2	100,0
<i>шу жумладан:</i>			
Марказлашган инвестициялар:	218,6	206,0	18,7
бюджет маблағлари	27,5	65,3	2,4
давлат мақсадли фонд маблағлари	4,8	73,5	0,4
тикланиш ва тараққиёт фонди маблағлари	120,0	-	10,3
ҳукумат кафолати остида чет эл кредитлари	66,3	115,9	5,7
Марказлашмаган инвестициялар	948,1	135,2	81,3
корхоналарнинг ўз маблағлари	343,3	97,7	29,4
аҳоли маблағлари	212,1	143,5	18,2
тўғридан-тўғри хорижий инвестиция ва кредитлар	26,2	30,3	2,2
тижорат банк кредитлари ва бошқа қарз маблағлари	366,6	312,5	31,4

Асосий капиталга киритилган инвестицияларнинг молиялаштириш манбаларига кўра, энг юқори кўрсаткич 2018 йил январь-март ойларида тижорат банк кредитлари ва бошқа қарз маблағлари ҳисобига 366,6 млрд.сўмлик яқунга нисбатан 31,4 % ни ташкил қилди.

2018 йил январь-март ойлари учун асосий капиталга киритилган инвестицияларнинг молиялаштириш манбалари



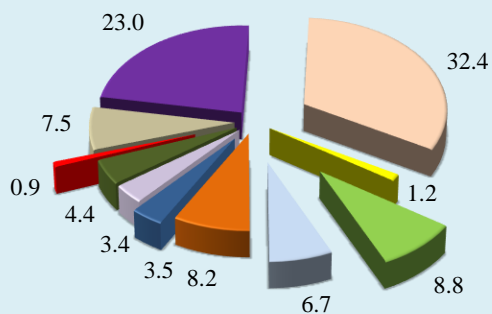
2018 йил январь-мартда асосий капиталга киритилган инвестицияларнинг технологик таркиби

	<i>жами</i>	<i>Давлат</i>	<i>Нодавлат</i>
Жами, млрд. сўм	1166,7	49,8	1116,9
<i>шу жумладан: умумий ҳажмга нисбатан фоиз кўринишида</i>			
қурилиш-монтаж ишлари	51,4	59,3	51,1
машина, ускуналар, транспорт воситалари ишлаб чиқариш ва хўжалик жиҳозлар	45,1	33,4	45,6
Бошқа ҳаражатлар	3,5	7,4	3,3

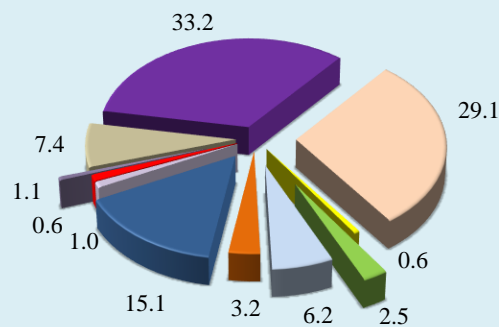
Асосий капиталга киритилган инвестицияларнинг технологик таркибининг 2018 йил январь-март ойларида қурилиш-монтаж ишлари улуши 51,4% ни ташкил қилиб, умумий ҳажмга нисбатан юқори улушга эга бўлди.

Асосий капиталга киритилган инвестициялар ва кредитларни иқтисодий фаолият турлари бўйича (умумий ҳажмга нисбатан фоиз ҳисобида)

2017 йил январь-март



2018 йил январь-март



- Уй-жой қурилиши
- Ишлаб чиқариш саноати
- Электр, газ, буғ билан таъминлаш ва ҳавони кондициялашда
- Улгуржи ва чакана савдо, моторли транспорт воситалари ва мотоциклларни таъмирлаш
- Қишлоқ, ўрмон ва балиқ хўжалигида
- Ташиш ва сақлашда
- Тоғ-кон саноати ва очиқ конларни ишлаш
- Қурилиш
- Профессонал, илмий ва техник фаолият
- Соғлиқни сақлаш ва ижтимоий хизматлар кўрсатиш
- Бошқа фаолият турлари

**Иқтисодий фаолият турлари бўйича
асосий капиталга киритилган инвестициялар**

(млрд.сўм)

	Январь–март			
	2017 й.	Умумий ҳажмга нисбатан фоизда	2018 й.	Умумий ҳажмга нисбатан фоизда
Жами	581,4	100	1166,7	100
<i>шу жумладан: иқтисодий фаолият турлари бўйича</i>				
қишлоқ, ўрмон ва балиқ хўжалиги	38,7	6,7	72,2	6,2
тоғ–кон саноати	20,2	3,5	175,9	15,1
ишлаб чиқариш саноати	189,2	32,4	339,5	29,1
электр, газ, буғ билан таъминлаш ва ҳавони кондициялаш	6,7	1,2	7,3	0,6
сув билан таъминлаш, канализация тизими, чиқиндиларни йиғиш ва утилизация қилиш	3,2	0,6	6,5	0,6
қурилиш	20,2	3,4	11,8	1,0
улгуржи ва чакана савдо, моторли транспорт воситалари ва мотоциклларни таъмирлаш	51,5	8,8	30,9	2,5
ташиш ва сақлаш	47,5	8,2	37,4	3,2
яшаш ва овқатланиш бўйича хизматлар	4,2	0,7	7,7	0,7
ахборот ва алоқа	9,1	1,6	9,7	0,8
молиявий ва суғурта фаолияти	2,7	0,5	7	0,7
профессионал, илмий ва техник фаолият	25,7	4,4	12,8	1,1
таълим	4,1	0,7	2,0	0,2
соғлиқни сақлаш ва ижтимоий хизматлар кўрсатиш	5,1	0,9	7,1	0,6
Бошқа иқтисодий фаолият турларидан ташқари: турар – жой бинолари қурилишига инвестициялар	133,7	23,0	388,1	33,2
санъат, кўнгил очиш ва дам олиш	3,8	0,7	13,9	1,2
бошқа фаолият турлари	15,8	2,7	36,9	3,2

Иқтисодий фаолият турлари бўйича турар-жой бинолари қурилишига 388,1 млрд.сўм (жами инвестициялар ҳажмида 33,2 %), ишлаб чиқариш саноатида 339,5 млрд.сўм шундан тўқимачилик маҳсулотлари ва кийим-кечак ишлаб чиқаришда 87,9 млрд.сўм (7,5%), резина ва пластмасса буюмларини ишлаб чиқаришда ўзлаштирилган инвестициялар 84,7 млрд.сўм (7,3%), озиқ-овқат маҳсулотлари, ичимликлар ва тамаки маҳсулотлари 36,4 млрд.сўм (3,1 фоиз), бошқа нометал минерал маҳсулотлар ишлаб чиқариши 31,1 млрд.сўм (2,6%), тоғ-кон саноатида – 175,9 млрд.сўм (15,1%), шундан металл рудаларини қазиб олишда 171,7 млрд.сўм (14,7%), қишлоқ, ўрмон ва балиқ хўжалиги 72,2 млрд.сўм (6,2%), ташиш ва сақлаш 37,4 млрд.сўм (3,2%), улгуржи ва чакана савдо, моторли транспорт воситалари- 30,9 млрд.сўм (3,5%), бошқа фаолият 36,9 млрд.сўмлик (3,2%) инвестициялар ўзлаштирилди.

**Инвестиция ва қурилиш
статистикаси бўлими**

Нашр учун масъул:

О.Еприцкая

Тел: 230-86-70